

# MALTRATO INFANTIL Y BULLYING EN LAS ESCUELAS JALISCIENSES

María de la Paz Toldos Romero\*

Javier Martín Babarro\*\*

\*Tecnológico de Monterrey

\*\*Universidad Complutense de Madrid

[mariadelapaz.toldos@itesm.mx](mailto:mariadelapaz.toldos@itesm.mx)

[jbabarro@psi.ucm.es](mailto:jbabarro@psi.ucm.es)

# 1. Problemática

---

- La violencia infantil es una de las problemáticas sociales más importantes y un gran problema de salud pública.
- Maltrato infantil: “Cualquier forma de daño físico y/o emocional, abuso sexual, negligencia o cualquier forma de trato negligente, comercial u explotación, que resulta en daño actual o potencial a la salud, supervivencia o desarrollo de la dignidad, en el contexto de una relación de responsabilidad, confianza o poder” (OMS, 2009)

# 1. Problemática

---

- Las consecuencias del maltrato infantil son severas y pueden tener secuelas a largo plazo.
- Desde consecuencias físicas, emocionales y comportamentales
- Adultos que han sufrido maltrato en la infancia o han sido testigos de violencia corren riesgo de sufrir problemas conductuales, físico y mentales
- Consecuencias psicológicas del bullying: depresión y ansiedad.

## 2. Objetivos de investigación

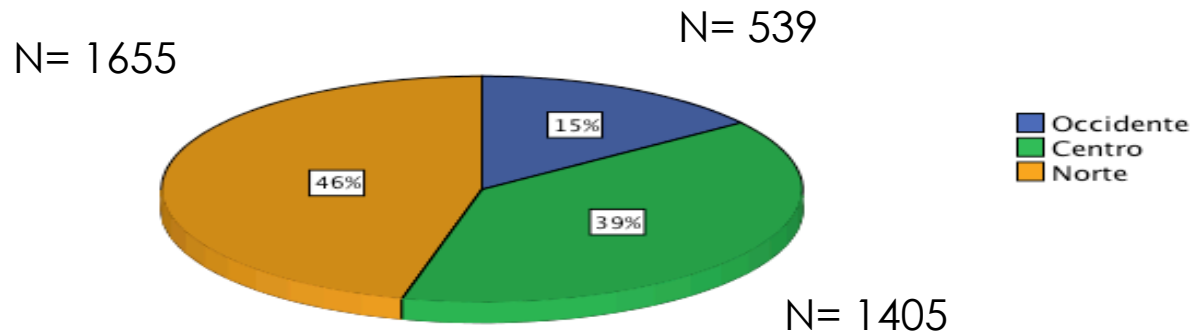
---

- Analizar el **maltrato infantil** y la **violencia escolar** en México, y más específicamente en **Jalisco** y en los estados que conforman las zonas occidente, norte y centro del país
- Conocer las **diferencias entre sexos y cursos escolares**

# 3. Metodología

## Muestra

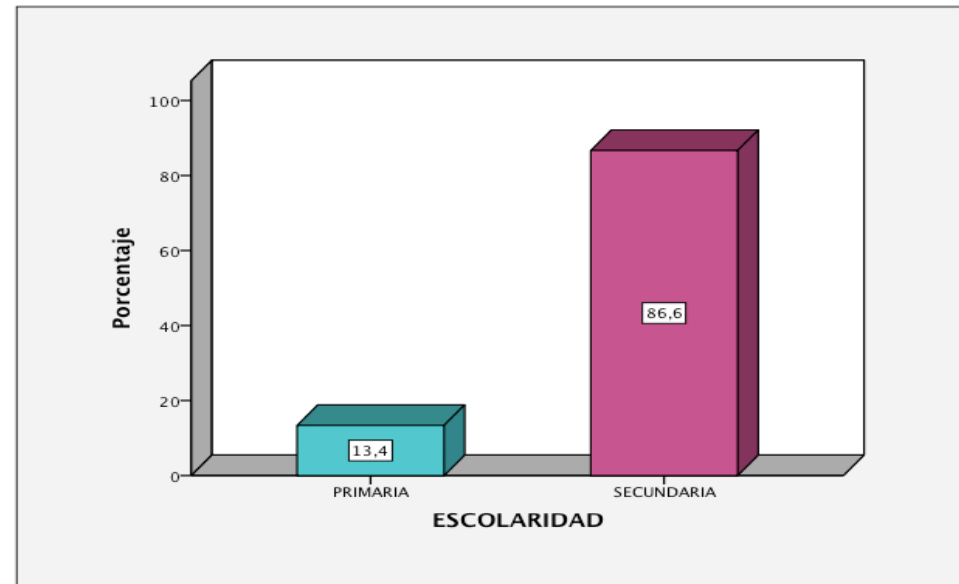
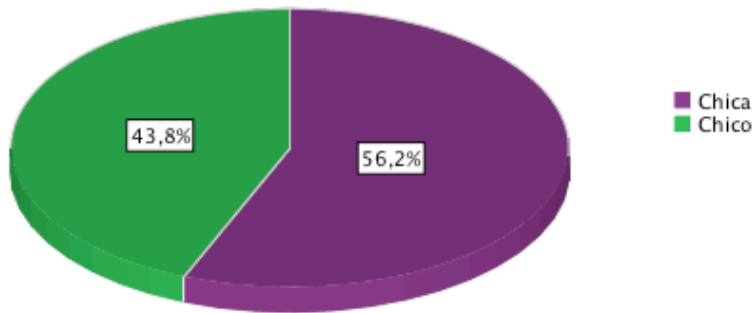
- Muestra total: **3739** jóvenes, 8-18 años (M=12.76, DT= 1.799)
- Escuelas públicas en 19 estados de la República Mexicana.



# 3. Metodología

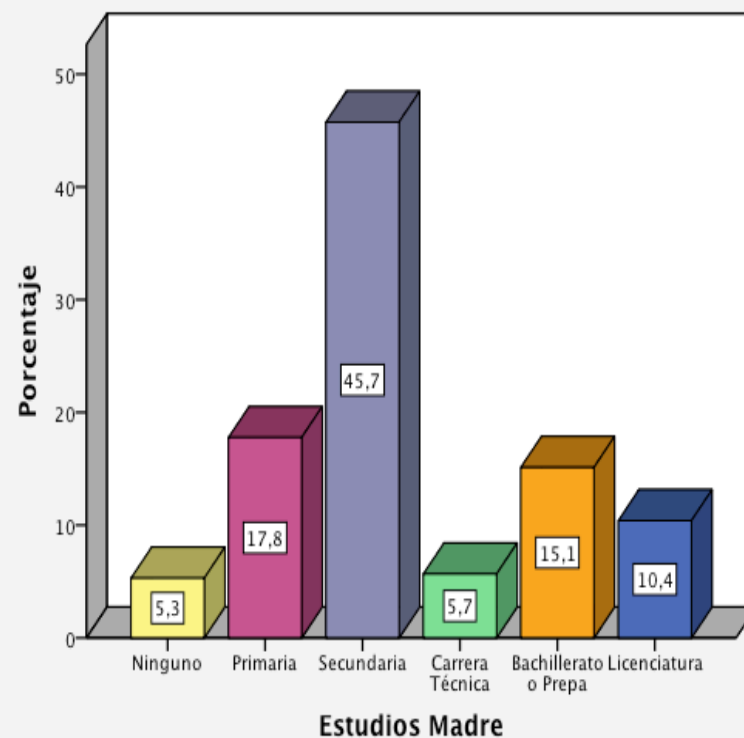
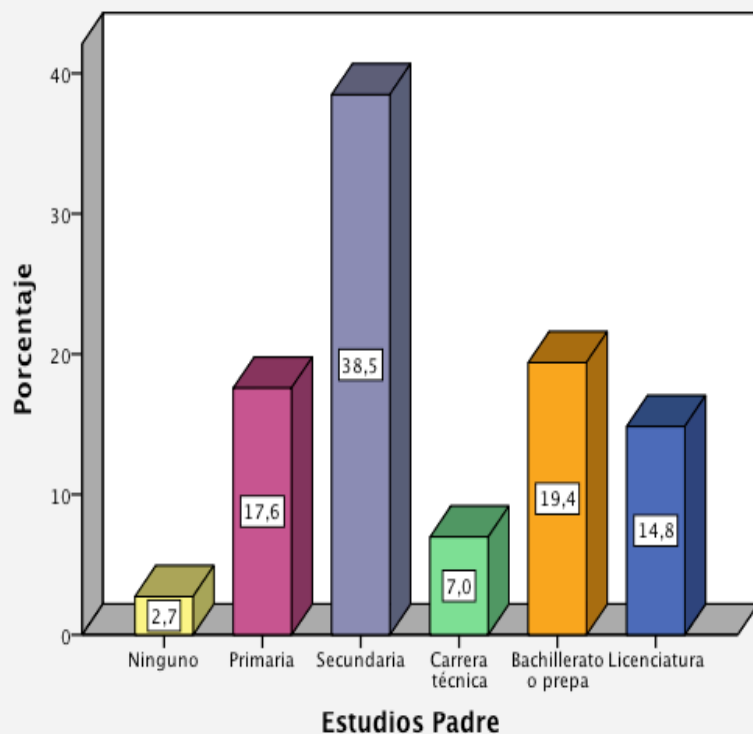
## Muestra Zona Occidente

- 6 estados: San Luís Potosí, Guanajuato, Jalisco, Nayarit, Colima y Michoacán
- Participaron un total del **539** jóvenes  $M=13.14$ ,  $DT= 1.18$



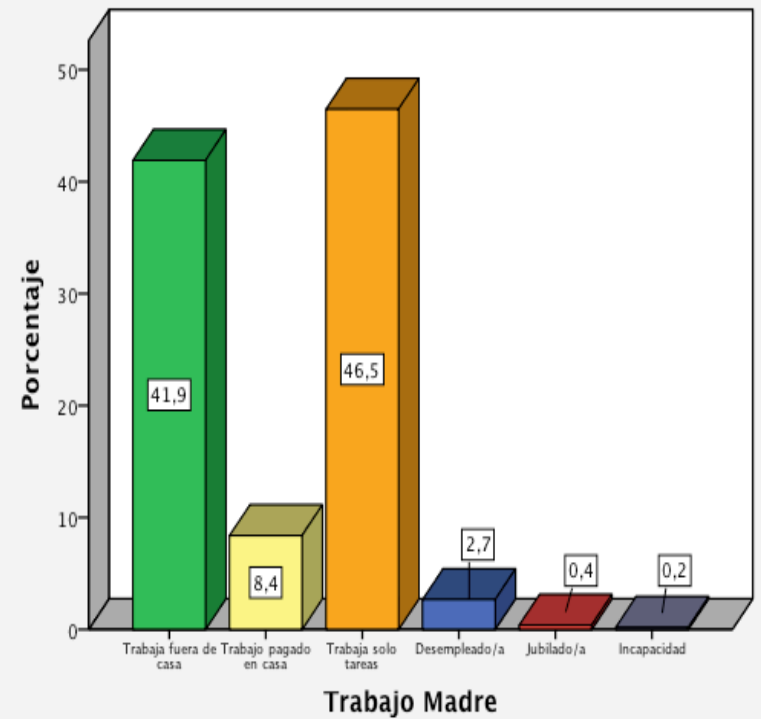
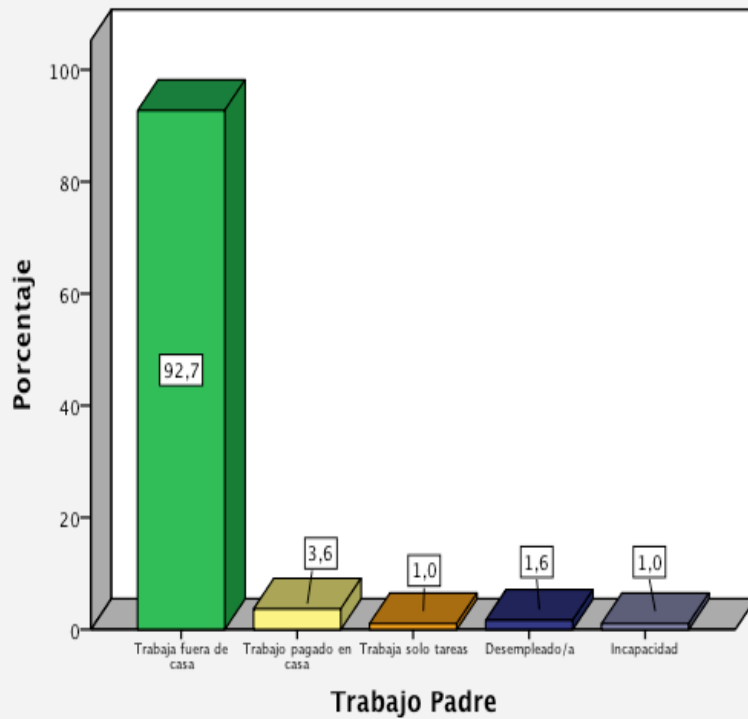
# 3. Metodología

## ESTUDIOS PADRE / MADRE



# 3. Metodología

## TRABAJO PADRE / MADRE





# 3. Metodología

---

- Instrumentos de evaluación
- Childhood Trauma Questionnaire (CTQ): Bernstein & Fink (1994). Autoinforme de 28 ítems que mide cinco tipos de maltrato (abuso emocional, físico, sexual, negligencia emocional, negligencia física).
- Violencia escolar: Díaz-Aguado, Arias & Martin (2010). Estudio Estatal sobre la convivencia escolar en la Educación Secundaria Obligatoria. Ministerio de Educación, Observatorio Estatal de la Convivencia (prevalencia del acoso, situaciones vividas como víctima y agresor).

# 3. Metodología

---

- Procedimiento
- Febrero 2014, **Educadores somos todos A.C.** (Educadores sin Fronteras)
- Diplomado de “Prevención de violencia en las familias” dirigido a maestros y maestras frente a grupos de estudiantes, directivos escolares y asesores técnico pedagógicos de educación básica del Sindicato Nacional de Trabajadores de la Educación (SNTE): N= 340 educadores
- Cuestionarios autoadministrados / online computarizados
- SPSS

# 4. Resultados

---

- El análisis de resultados se realizó para la muestra total, para el estado de Jalisco y para cada una de las tres zonas.

Escala de **MALTRATO INFANTIL** de Berstein

KMO = .871, Sig. .000 |  $\alpha$  = **.834**

- **Abuso sexual**
- **Negligencia emocional**
- **Abuso emocional**
- **Abuso físico**
- **Negligencia física**


# 4. Resultados

---

## MALTRATO INFANTIL

### DIFERENCIAS POR SEXO

- **Abuso emocional**

  $F(1,535) = 19.75 \quad p = .003$   
 $M_{\text{Chicas}} = 1.73 \quad (.953) \quad M_{\text{Chicos}} = 1.51 \quad (.710)$

### DIFERENCIAS POR ESCOLARIDAD

- **Negligencia emocional**

$F(1,489) = 3.629 \quad p = .015$   
 $M_{\text{Primaria}} = 2.29 \quad (1.02) \quad M_{\text{Secundaria}} = 2.01 \quad (.860)$

- **Abuso físico**

$F(1,537) = 1.868 \quad p = .032$   
 $M_{\text{Primaria}} = 1.43 \quad (.484) \quad M_{\text{Secundaria}} = 1.30 \quad (.480)$

# 4. Resultados

Escala de **BULLYING- VICTIMIZACIÓN**

KMO = .917, Sig. .000 |  $\alpha = .863$

- **Violencia relacional**
- **Ciberbullying**
- **Violencia física y amenazas**

## DIFERENCIAS POR SEXO

- **Violencia física y amenazas**



$F(1,370) = 17.825$   $p = .001$   
 $M_{\text{Chicas}} = 1.07 (.212)$   $M_{\text{Chicos}} = 1.16 (.343)$

- **No hay diferencias según la escolaridad**

# 4. Resultados

Escala de **BULLYING- AGRESIÓN**

KMO = .922, Sig. .000 |  $\alpha = .872$

- **Ciberbullying/Amenazas**
- **Violencia relacional y física**

## DIFERENCIAS POR SEXO Y ESCOLARIDAD

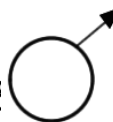
### • **Ciberbullying/Amenazas**

$M_{\text{Chicas}} = 1.03 (.108)$   $M_{\text{Chicos}} = 1.07 (.262)$  |  $F(1,297) = 15.858$   $p = .017$   
 $M_{\text{Primaria}} = 1.10 (.181)$   $M_{\text{Secundaria}} = 1.04 (.194)$  |  $F(1,97) = 5.980$   $p = .023$



### • **Violencia relacional y física**

$M_{\text{Chicas}} = 1.29 (.377)$   $M_{\text{Chicos}} = 1.38 (.456)$  |  $F(1,452) = 5.550$   $p = .014$   
 $M_{\text{Primaria}} = 1.47 (.517)$   $M_{\text{Secundaria}} = 1.31 (.393)$  |  $F(1,84) = 12.849$   $p = .013$



# 4. Resultados

Escala de **AGRESIÓN MAESTROS**  $\alpha = .877$

Escala de **VICTIMIZACIÓN MAESTROS**  $\alpha = .903$

- No hay diferencias según la escolaridad ni el género

## DIFERENCIAS POR ZONAS

- **Abuso Emocional**

$M_{\text{Occidente}} = 1.63$ ;  $M_{\text{Norte}} = 1.53$ ;  $M_{\text{Centro}} = 1.56$  |  $F(2,359) = 3.410$   $p = .033$

- **Agresores escolares. Violencia relacional**

$M_{\text{Occidente}} = 1.33$ ;  $M_{\text{Norte}} = 1.27$ ;  $M_{\text{Centro}} = 1.27$  |  $F(2,359) = 6.169$   $p = .002$

- **Agresión a maestros**

$M_{\text{Occidente}} = 1.23$ ;  $M_{\text{Norte}} = 1.20$ ;  $M_{\text{Centro}} = 1.15$  |  $F(2,359) = 9.057$   $p = .000$

- **Víctimas de maestros**

$M_{\text{Occidente}} = 1.24$ ;  $M_{\text{Norte}} = 1.23$ ;  $M_{\text{Centro}} = 1.17$  |  $F(2,359) = 10.030$   $p = .000$

# 4. Resultados

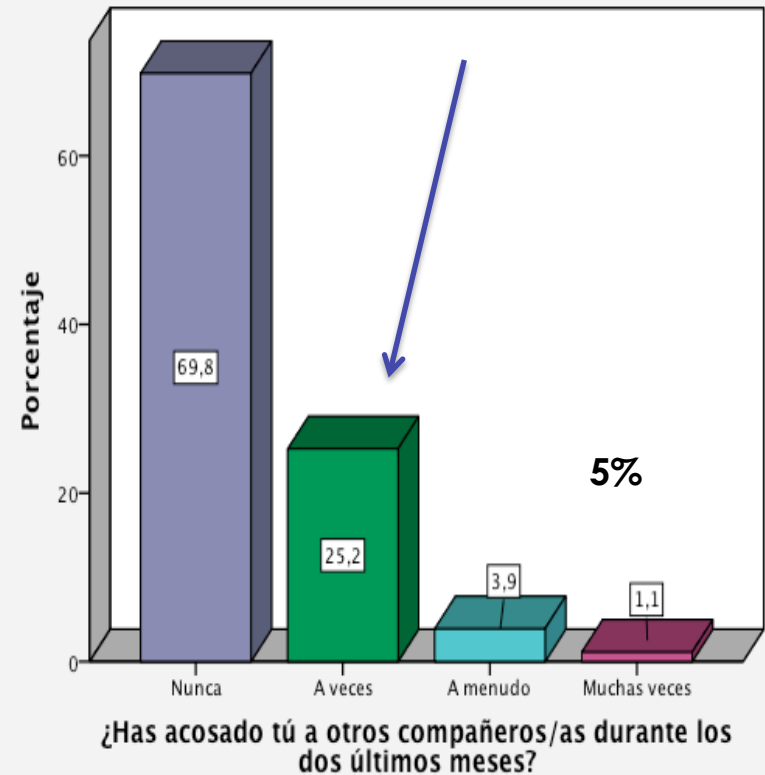
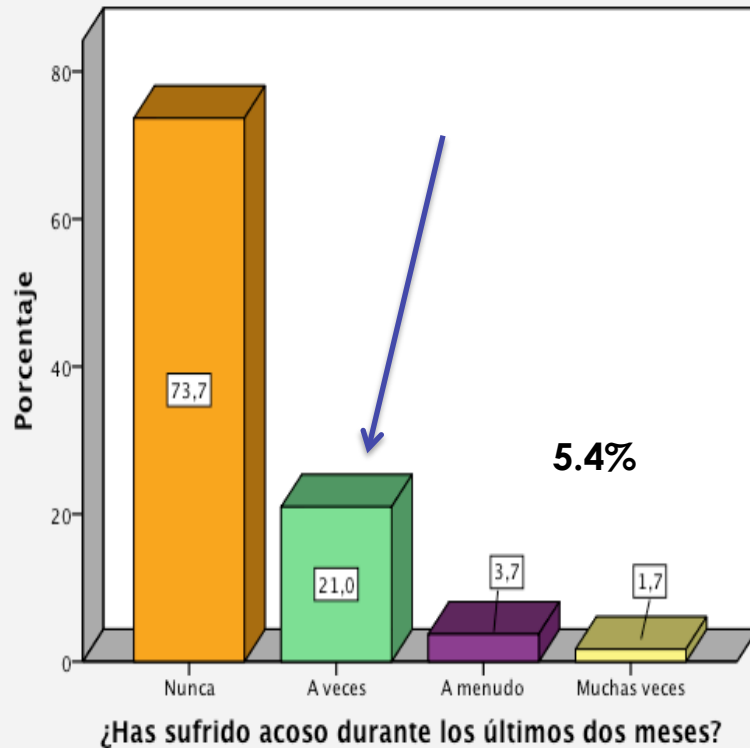
## MALTRATO INFANTIL

¿Cuántas veces te han pasado las siguientes situaciones en tu familia?.	Nunca	Casi nunca	A veces	A menudo	Muy a menudo	A menudo + Muy a menudo	%
<b>4. Abuso físico</b>							
1- Alguien me golpeó tan fuerte que tuve que ver a un doctor o ir al hospital	94.1	4.8	0.6	0	0.6	0.6	10.8
2- Alguien de mi familia me golpeó tan fuerte que me dejó con contusiones, moretes o marcas	75.9	15	7.6	1.1	0.4	1.5	
<b>3- Me castigaron con un cinturón, cuerda u otro objeto duro</b>	61.2	21.9	13.4	2.2	1.3	3.5	
4- Creo que fui maltratado físicamente	76.8	14.5	6.1	1.9	0.7	2.6	
5- Me golpearon tan fuerte que un maestro/a, vecino/a, doctor/a u otras personas se dieron cuenta	90.2	5.2	2	1.3	1.3	2.6	
<b>3. Negligencia emocional</b>							
<b>6- Alguien en mi familia me ayudó a sentirme importante o especial</b>	7.2	7.1	25.2	21.2	39.3	14.3	14.3
7- Me sentía amado/a	5.2	8.7	19.5	22.6	44	13.9	
8- En mi familia nos cuidamos entre todos	3.2	5.4	13	22.1	56.4	8.6	
9- La gente de mi familia se sienten cercanos unos con otros	3.5	10	23.2	28.2	34.5	13.5	
10- Mi familia era una fuente de fuerza y apoyo para mí	4.8	6.7	15	22.6	42.1	11.5	
<b>2. Abuso emocional</b>							
<b>11- En mi familia me decían estúpido/a, flojo/a, feo/a</b>	53.6	19.3	14.1	7.1	5.9	13	44.1
12- Pienso que mis padres desearían que nunca hubiera nacido	82.4	6.1	4.6	3.7	3.2	6.9	
13- En mi familia me decían cosas hirientes, ofensivas o me insultaban	64	17.6	9.3	4.8	4.3	9.1	
14- Sentía que alguien en mi familia me odiaba	68.8	11.1	10	6.1	3.9	10	
15- Pienso que fui maltratado/a emocionalmente	69.4	15.6	10	3.2	1.9	5.1	
<b>1. Negligencia física</b>							
16- No tenía suficiente para comer	75.5	10.2	5.9	3	5.4	8.4	52
17- Sabía que había alguien que me cuidaba y me protegía	12.8	3.3	14.3	18.9	50.6	16.1	
18- Mis papás bebían o se drogaban demasiado como para cuidar de su familia	87.6	4.6	3.7	1.9	2.2	4.1	
19- Tenía que usar ropa sucia	88.1	4.5	1.9	1.3	4.3	5.6	
<b>20- Había alguien que me podía llevar al doctor si lo necesitaba</b>	14.3	3.5	8.7	18.6	54.9	17.8	
<b>5. Abuso sexual</b>							
<b>21- Alguien trató de tocarme de una manera sexual o me obligó a que lo tocara sexualmente</b>	90.7	2.6	3	0.7	3	3.7	6.8
22- Alguien me amenazó para que llevara a cabo alguna conducta sexual	97.2	0.9	0.9	0.6	0.4	1	
23- Alguien trató de obligarme a ver o hacer cosas sexuales	97.2	1.7	0.4	0.4	0.4	0.8	
24- Alguien abusó de mí	96.7	2	0.6	0	0.7	0.7	
25- Creo que fui abusado/a sexualmente	97.2	1.3	0.9	0.2	0.4	0.6	



# 4. Resultados

## VICTIMIZACIÓN BULLYING (Solberg & Olweus, 2003)



# 4. Resultados

## VICTIMIZACIÓN BULLYING

	Nunca	A veces	A menudo	Muchas veces	Mucha veces + A menudo	%
<b>1. Violencia relacional</b>	1. Mis compañeros/as me ignoran	61.8	34.3	0.2	1.9	31.4
	2. Mis compañeros/as me rechazan	74.2	22.6	1.3	1.9	
	3. Mis compañeros/as me impiden participar	84.2	13.7	0.9	1.1	
	4. Me insultan, me ofenden o ridiculizan	65.7	27.1	4.6	2.6	
	<b>5. Hablan mal de mí</b>	49	40.4	5.2	5.4	
	6. Me rompen o me roban cosas	70.3	23.4	3.9	2.4	
<b>2. Violencia física y amenazas</b>	<b>7. Me pegan</b>	78.7	17.3	2.2	1.9	10.9
	8. Me amenazan para meterme miedo	89.4	8.2	0.7	1.7	
	9. Me obligan a hacer cosas que no quiero con amenazas (traer dinero, hacerles tareas,...)	96.5	2.8	0.2	0.6	
	10. Me intimidan con frases o insultos de carácter sexual	91.1	6.9	0.7	1.3	
	11. Me obligan con amenazas a conductas o situaciones de carácter sexual en las que no quiero participar	97.4	1.7	0.4	0.6	
	12. Me amenazan con armas (palos, navajas)	96.7	2.8	0.2	0.4	
<b>3. Cyberbullying</b>	13. ¿Te ha grabado algún compañero o compañera en celular o vídeo para utilizarlo contra ti?	95	3.3	0.6	1.1	7.9
	14. ¿Te ha grabado algún compañero o compañera en celular o vídeo para obligarte a hacer después algo que no querías con amenazas?	97.8	1.3	0.6	0.4	
	<b>15. ¿Has recibido mensajes a través de internet o del celular en los que te insultaran, amenazaran, ofendieran o asustaran?</b>	78.7	17.4	2.2	1.7	
	16. ¿Han difundido fotos o imágenes tuyas por internet o por celular para utilizarlo contra ti?	95.2	3.5	0.7	0.6	

# 4. Resultados

## AGRESIÓN BULLYING

### 1. Violencia relacional y física

	Nunca	A veces	A menudo	Muchas veces	Mucha veces + A menudo	%
1. Rechazándole	68.6	28.4	1.5	1.5	3	25.5
2. Ignorándole	60.5	34.5	2.8	2.2	5	
3. Impidiéndole participar	84.4	12.4	2.6	2.2	4.8	
4. Insultándole, ofendiéndole o ridiculizándole	71.2	23.6	3.5	1.7	5.2	
5. Hablando mal de él o ella	66.8	28.8	3.2	1.3	4.5	
6. Rompiéndole o robándole las cosas	93.9	4.6	0.9	0.6	1.5	9.3
7. Pegándole	81.3	15.8	1.7	1.3	3	
8. Amenazándole para meterle miedo	93.9	4.8	0.7	0.6	1.3	
9. Obligándole a hacer cosas que no quiere con amenazas (traer dinero, hacerles tareas)	97.6	2	0.2	0.2	0.4	
10. Intimidándole con frases o insultos de carácter sexual	96.3	2.4	0.9	0.4	1.3	
11. Obligándole con amenazas a conductas o situaciones de carácter sexual en las que no quiere participar	98.5	0.9	0.2	0.4	0.6	
12. Amenazándole con armas (palos, navajas)	97.4	2	0.2	0.4	0.6	
13. ¿Has grabado a algún compañero o compañera en celular o vídeo para utilizarlo contra él o ella?	98.1	1.5	0.2	0.2	0.4	
14. ¿Has grabado a algún compañero o compañera en celular o vídeo para obligarle después a algo que no quería con amenazas?	98.5	1.1	0.2	0.2	0.4	
15. ¿Has enviado mensajes a través de internet o de celular en los que se insultara, amenazara, ofendiera o asustara a algún compañero o compañera?	92	6.3	0.7	0.9	1.6	
16. ¿Has difundido fotos o imágenes por internet o celular de algún compañero o compañera para utilizarlo contra él o ella?	97.6	1.3	0.6	0.6	1.2	

### 2. Cyberbullying / Amenazas

# 4. Resultados

## Agresión maestros/as

	Nunca	A veces	A menudo	Muchas veces	Mucha veces + A menudo	%
<b>1. Ignorándole</b>	71.8	23.9	2.6	1.7	4.3	19.7
2. Rechazándole	84.6	13.5	1.1	0.7	1.8	
3. Despreciándole	87.8	10	1.1	1.1	2.2	
<b>4. Molestándole e impidiéndole dar clase</b>	75.5	19.9	3	1.7	4.7	
5. Enfrentándome con él o ella	83.3	13.7	1.5	1.5	3	
6. Contestándole mal	72.5	23.7	2	1.7	3.7	
7. Insultándole, ofendiéndole o ridiculizándole	93.3	5.6	0.4	0.7	1.1	

## Victimización maestros/as

	Nunca	A veces	A menudo	Muchas veces	Mucha veces + A menudo	%
1. Me ignoran	68.3	28.2	1.7	1.9	3.6	37.1
2. Me rechazan	88.5	9.1	1.3	1.1	2.4	
3. Me impiden participar	84.8	12.6	1.7	0.9	2.6	
4. Me echan de clase	77.6	18.9	1.9	1.7	3.6	
<b>5. Me gritan</b>	67.5	26.9	2.6	3	5.6	
6. Me insultan, me ofenden o ridiculizan	87.9	9.3	1.7	1.1	2.8	
7. Me tienen coraje o tirria	83.1	13	1.9	2	3.9	
<b>8. Me contestan mal</b>	74.8	20	2.4	2.8	5.2	
<b>9. Me intimidan con amenazas sobre las calificaciones</b>	81.6	12.1	3.5	2.8	6.3	
10. Me pegan	97.6	1.3	0.4	0.7	1.1	

# Síntesis / Conclusión

---

- Las **chicas** reportan más casos de abuso emocional en sus familias
- Los **chicos**, en la escuela, sufren más sufren más violencia física y amenazas, y son éstos quienes ejercen más la violencia relacional, física, y cyberbullying
- Los de **primaria** sufren más negligencia emocional y abuso físico y en la escuela usan más la violencia relacional y física, y el cyberbullying y amenazas
- En comparación con la zona centro y norte del país, es **en la zona occidente** donde más casos de abuso emocional en las familias se reportan, y más agresiones físicas y relaciones y hacia los maestros/as

# Síntesis / Conclusión

---

- **JALISCO:** Las **chicas** sufren más abuso sexual y emocional en sus familias
- **JALISCO:** Los **chicos** más víctimas de la violencia física y amenazas en la escuela
- **JALISCO:** 5 de cada 250 jóvenes reportan haber sufrido acoso en los últimos 2 meses y el 6% reconoce haber acosado a sus compañeros/as durante los últimos 2 meses
- Puesto que la violencia escolar es un síntoma de lo que ocurre en el contexto familiar, resulta urgente la creación y fortalecimiento de ambientes familiares y escolares seguros

# Referencias

---

- Bernstein, D.P., Fink, L., Handelsman, L., Foote, J., Lovejoy, M., Wenzel, K., Sapareto, E., & Ruggiero, J. (1994). Initial reliability and validity of a new retrospective measure of child abuse and neglect. *The American Journal of Psychiatry*, 151, 8, 1132-1136.
- Díaz-Aguado, M.J., Arias, R., & Martín, J. (2010). Estudio Estatal sobre la convivencia escolar en la Educación Secundaria Obligatoria. Ministerio de Educación, Observatorio Estatal de la Convivencia.
- Organización Mundial de la Salud y Sociedad Internacional para la Prevención del Maltrato y el Abandono de los niños (2009). *Prevención del maltrato infantil: Qué hacer, y cómo obtener evidencias*.
- Solberg, M.E., & Olweus, D. (2003). Prevalence estimation of school bullying with the Olweus Bully/Victim Questionnaire. *Aggressive Behavior*, 29, 239–268
- Informe Nacional sobre Violencia y Salud de UNICEF (2006). Extracto del informe nacional sobre violencia y salud